



УПРАВЛЕНИЕ ФЕДЕРАЛЬНОЙ СЛУЖБЫ
ГОСУДАРСТВЕННОЙ СТАТИСТИКИ
ПО СЕВЕРО-КАВКАЗСКОМУ
ФЕДЕРАЛЬНОМУ ОКРУГУ

ПРОМЫШЛЕННОЕ ПРОИЗВОДСТВО

январь – май 2024 года

30.07.2024

Республика Северная Осетия - Алания

СОДЕРЖАНИЕ

| | |
|--|----|
| Индекс промышленного производства | 3 |
| Отгружено товаров выполнено работ и услуг собственными силами | 4 |
| Добыча полезных ископаемых | 7 |
| Обрабатывающие производства | 8 |
| Производство мясопродуктов | 11 |
| Производство молока и молочных продуктов | 12 |
| Производство муки, хлебобулочных и кондитерских изделий | 15 |
| Производство напитков | 16 |
| Производство строительных материалов | 17 |
| Производство химических веществ и химических продуктов | 18 |
| Обеспечение электрической энергией, газом и паром; кондиционирование воздуха | 19 |
| Водоснабжение; водоотведение, организация сбора и утилизация отходов, деятельность по ликвидации загрязнений | 20 |

ИНДЕКС ПРОМЫШЛЕННОГО ПРОИЗВОДСТВА

СЕВЕРО-КАВКАЗСТАТ

январь – май 2024 г.
к январю – маю 2023 г.
в %

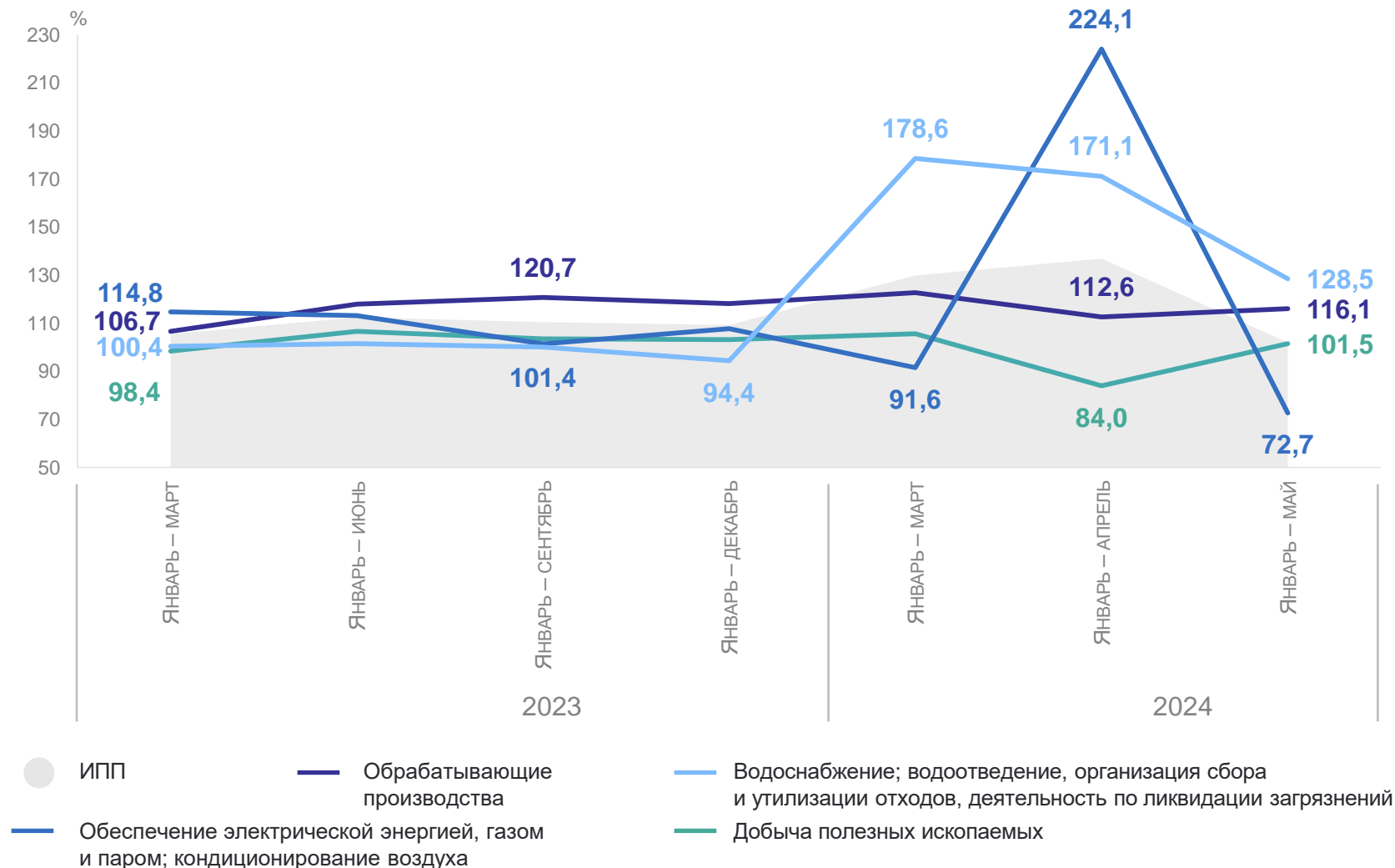
124,4 ИПП

99,7 Добыча полезных ископаемых

119,7 Обрабатывающие производства

99,3 Обеспечение электрической энергией, газом и паром; кондиционирование воздуха

166,2 Водоснабжение; водоотведение, организация сбора и утилизации отходов, деятельность по ликвидации загрязнений



1

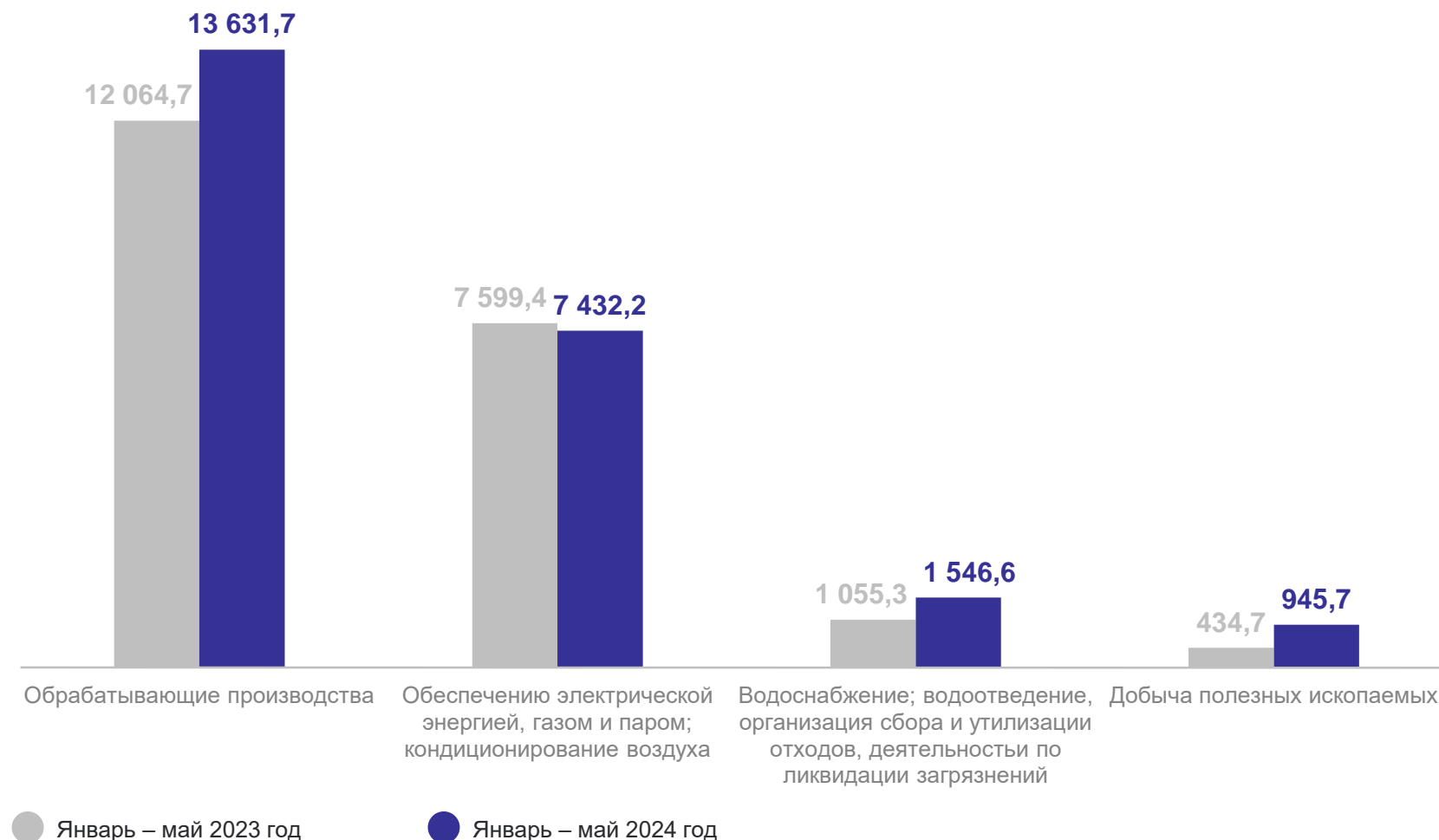
**Отгружено товаров, выполнено работ
и услуг собственными силами**

ОТГРУЖЕНО ТОВАРОВ, ВЫПОЛНЕНО РАБОТ И УСЛУГ СОБСТВЕННЫМИ СИЛАМИ

по промышленным видам деятельности

СЕВЕРО-КАВКАЗСТАТ

В разрезе промышленных видов деятельности, млн руб.

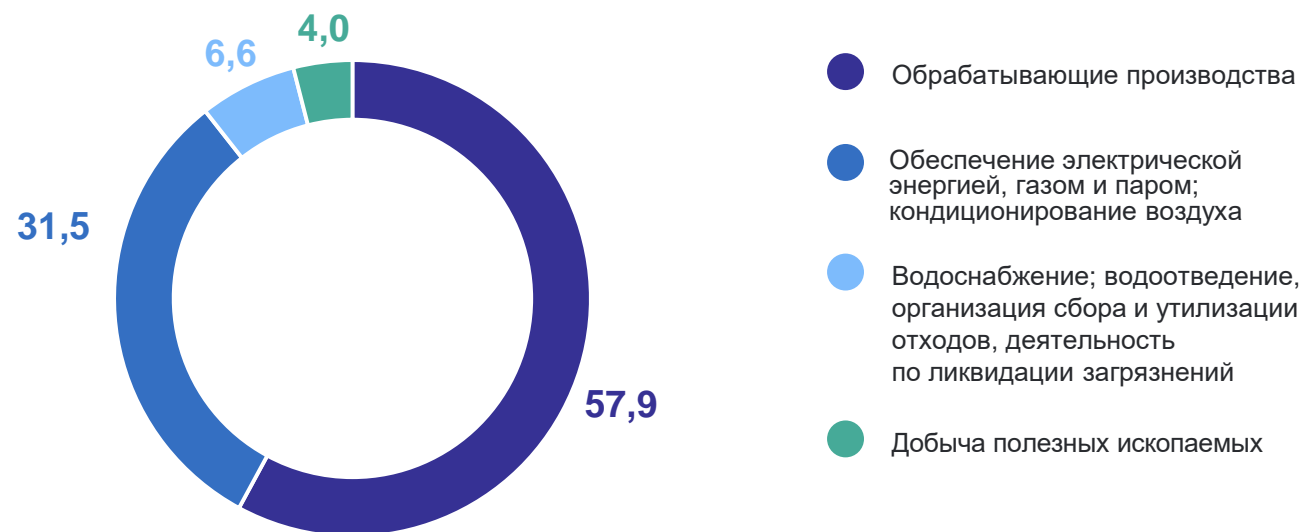


ОТГРУЖЕНО ТОВАРОВ, ВЫПОЛНЕНО РАБОТ И УСЛУГ СОБСТВЕННЫМИ СИЛАМИ

по промышленным видам деятельности

СЕВЕРО-КАВКАЗСТАТ

Вес отдельных промышленных видов деятельности в общем объеме отгрузки товаров, работ и услуг, в %



Всего за период

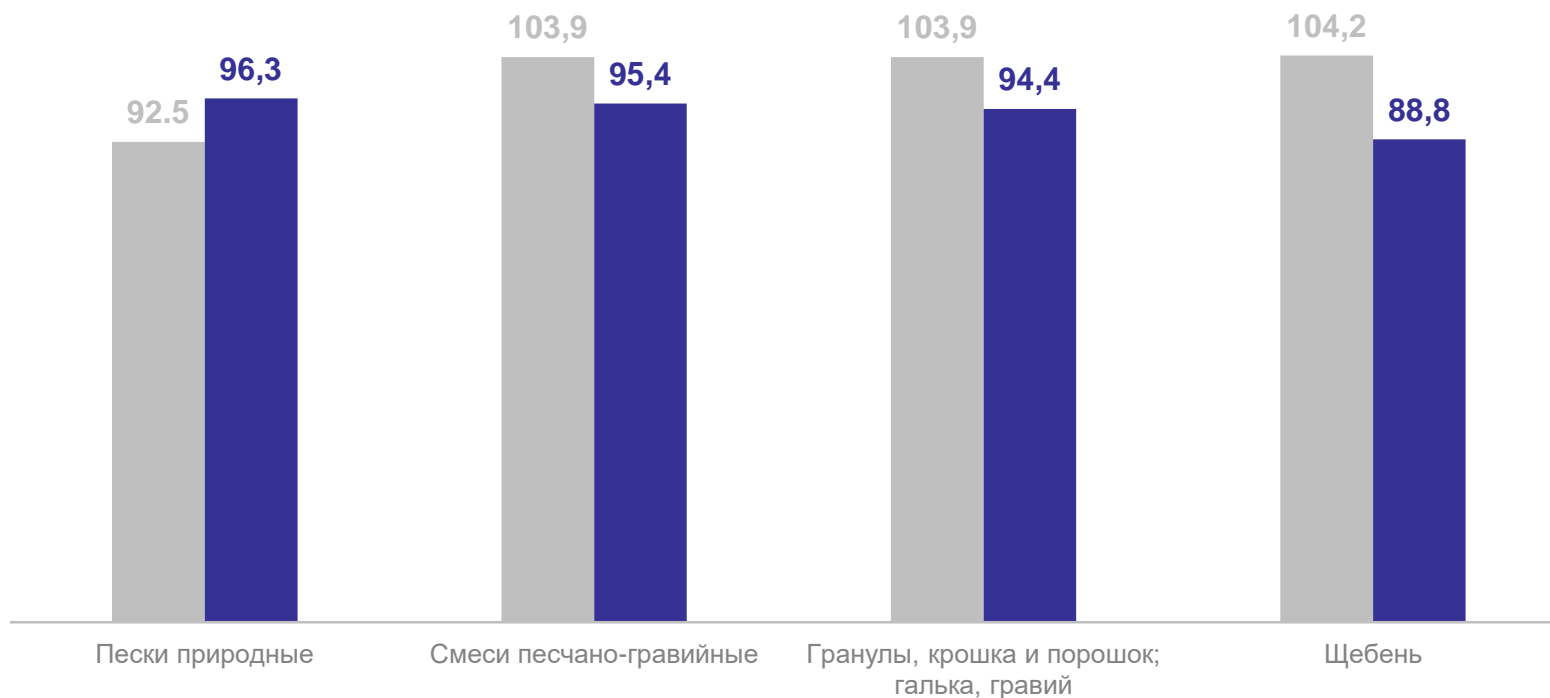
23 556,2

млн рублей

ДОБЫЧА ПОЛЕЗНЫХ ИСКОПАЕМЫХ

СЕВЕРО-КАВКАЗСТАТ

Изменение производства отдельных видов продукции
к соответствующему периоду предыдущего года, в %



● Январь – май 2023 год

● Январь – май 2024 год

Произведено отдельных видов продукции

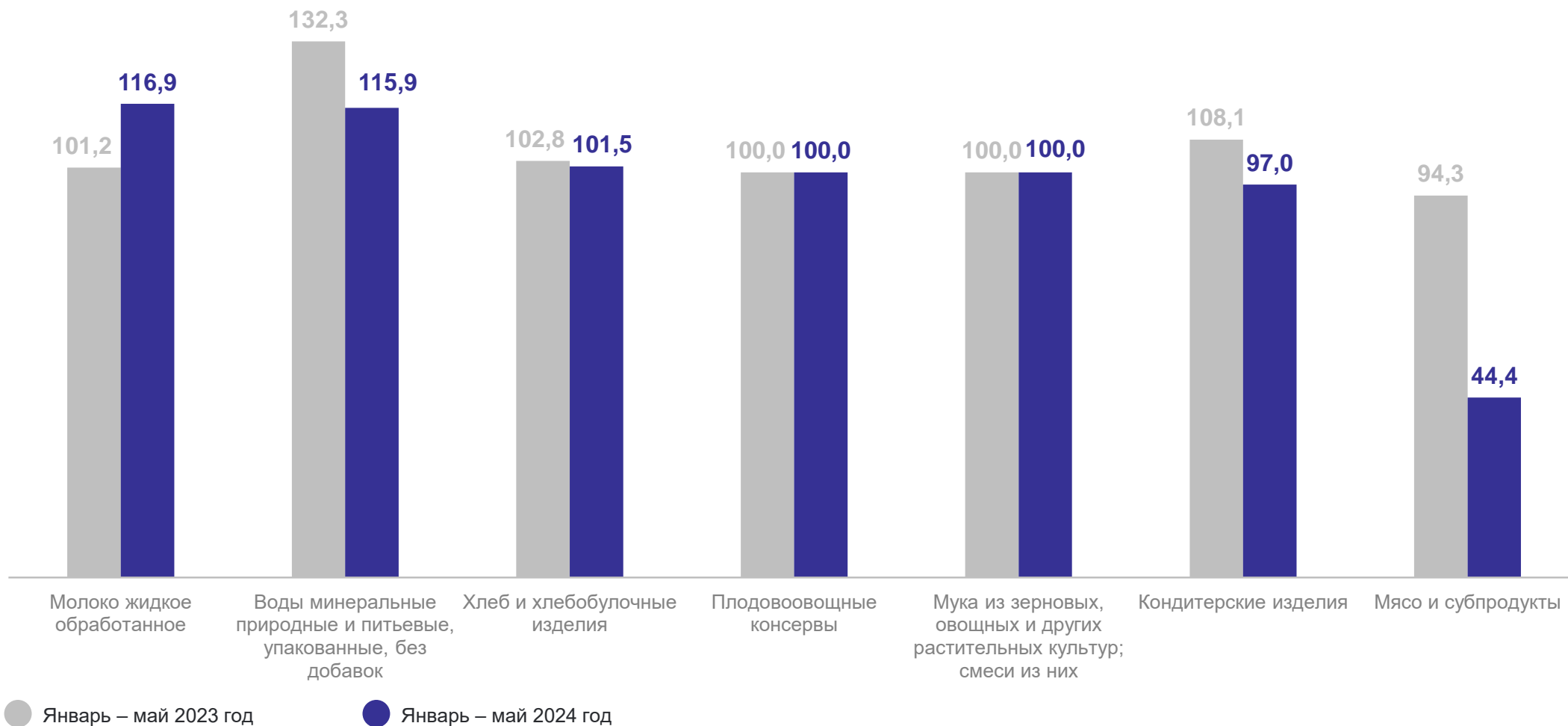
Пески природные
98,8 тыс. м³

Гранулы, крошка и порошок;
галька и гравий
1 181,6 тыс. м³

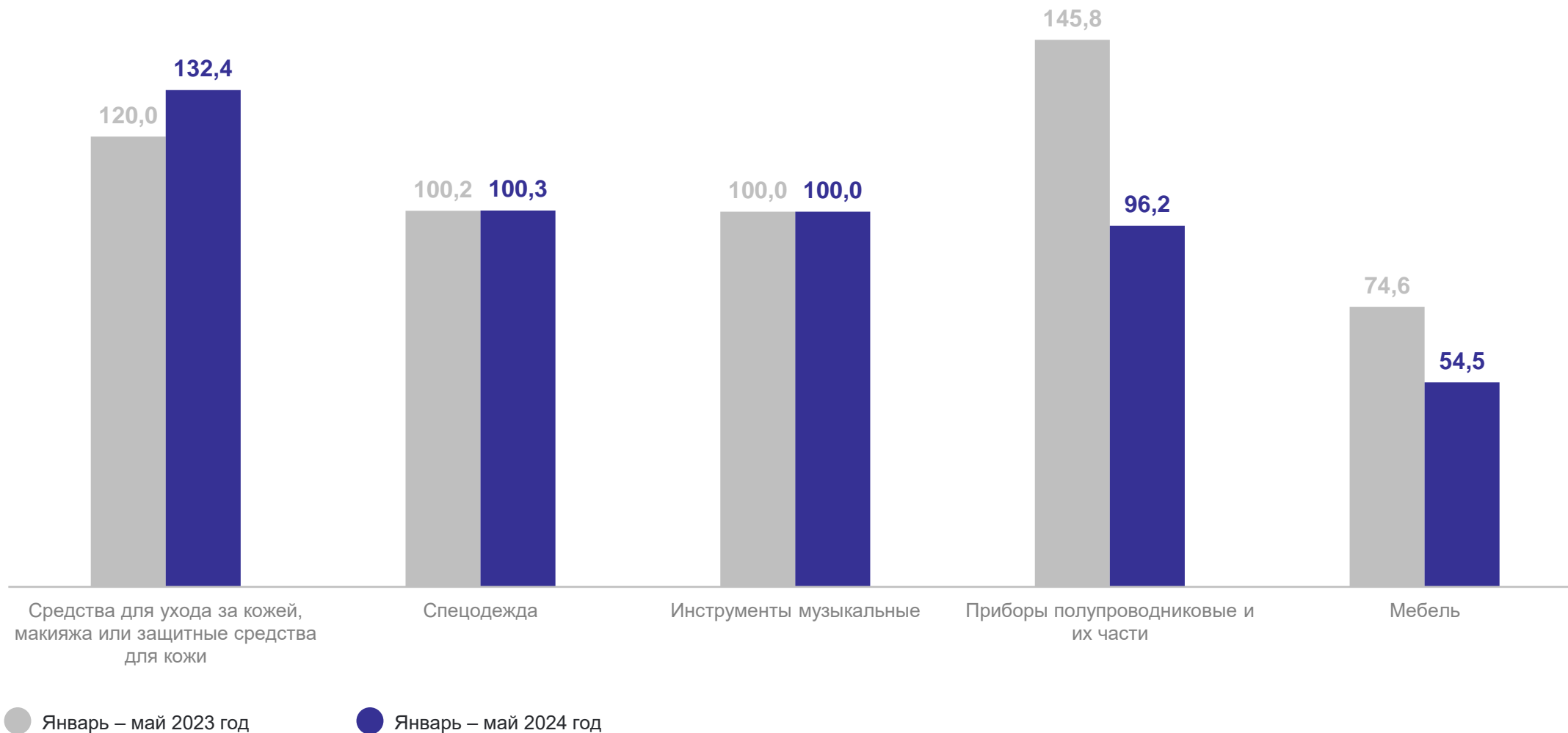
2

Обработывающие производства

Изменение производства продовольственных товаров



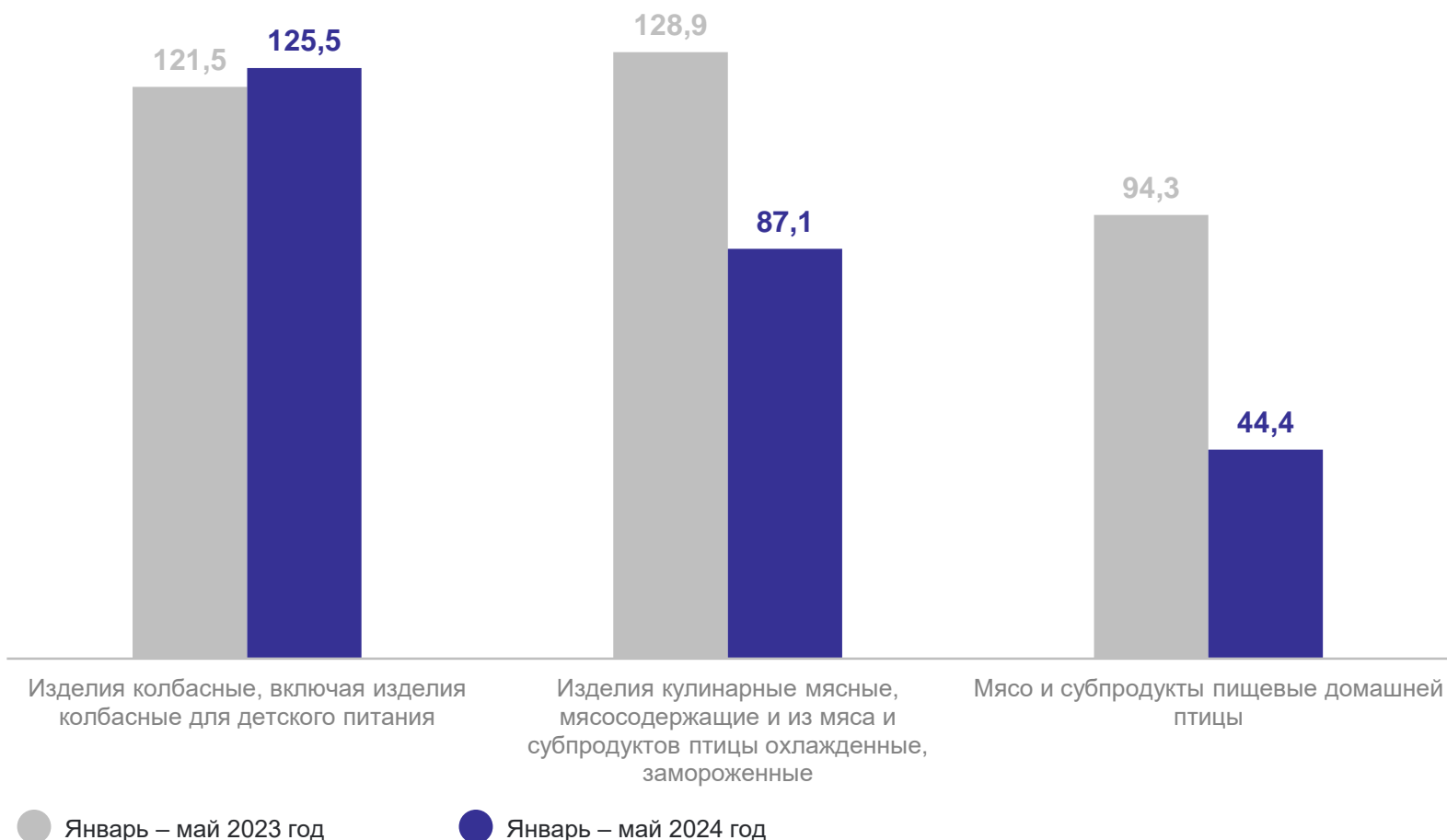
Изменение производства непродовольственных товаров



ПРОИЗВОДСТВО МЯСОПРОДУКТОВ

СЕВЕРО-КАВКАЗСТАТ

Изменение производства отдельных видов продукции
к соответствующему периоду предыдущего года, %



ТОНН

Изделия колбасные **2 679,2**

Полуфабрикаты мясные, мясосодержащие, охлажденные, замороженные **632,8**

Изделия кулинарные мясные, мясосодержащие и из мяса и субпродуктов птицы охлажденные, замороженные **17,7**

3

**Производство молока и молочных
продуктов**

ПРОИЗВОДСТВО МОЛОКА И МОЛОЧНЫХ ПРОДУКТОВ

ТОНН

СЕВЕРО-КАВКАЗСТАТ

Молоко

1 019,0

Продукты
кисломолочные
(кроме сметаны)

911,1

Сыры

123,9

Масло сливочное

62,9

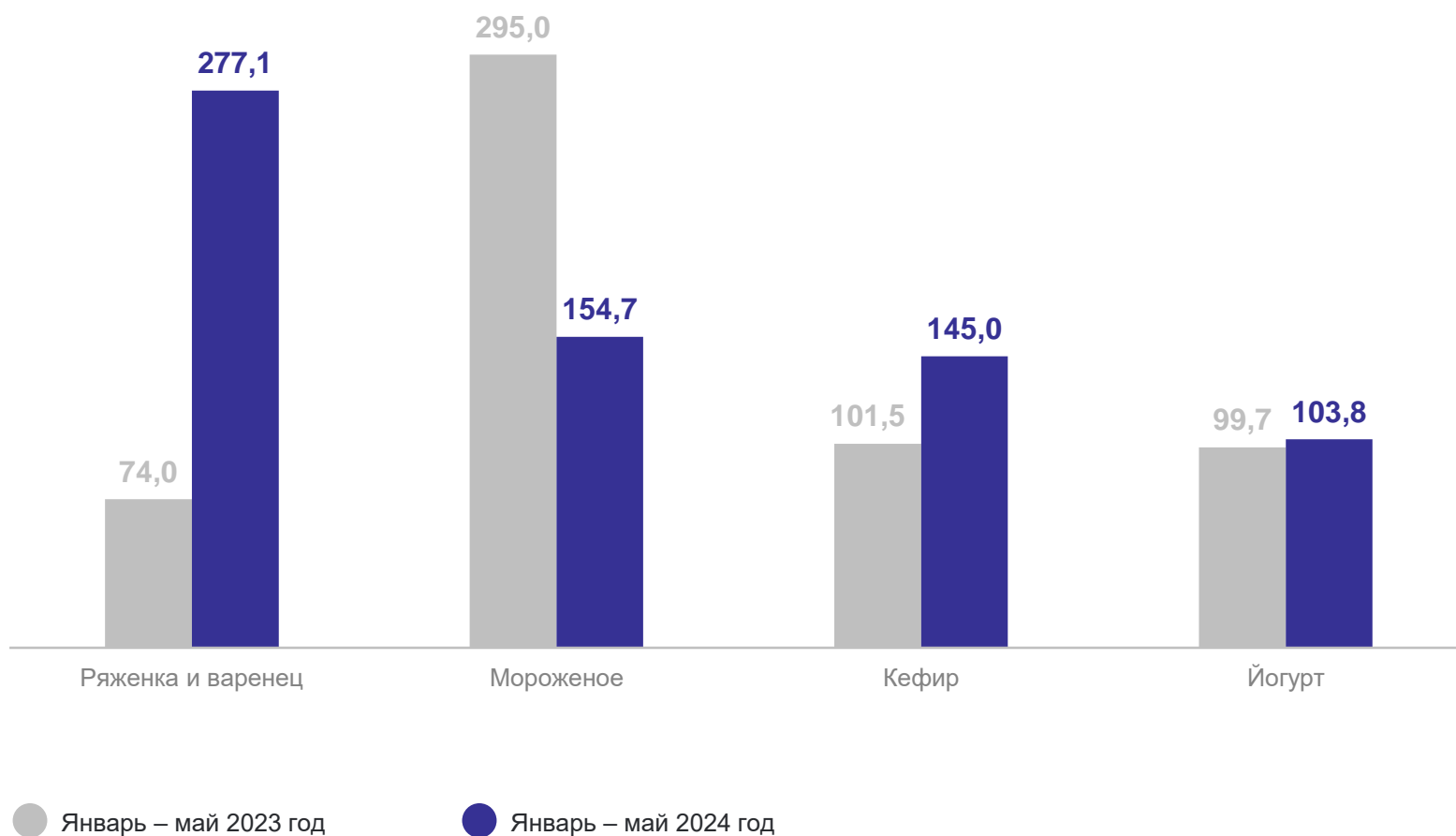
Творог

206,2

Сметана

446,6

Изменение производства отдельных видов продукции
к соответствующему периоду предыдущего года, %



ПРОИЗВОДСТВО МУКИ, ХЛЕБОБУЛОЧНЫХ И КОНДИТЕРСКИХ ИЗДЕЛИЙ

Изменение производства продовольственных товаров
к соответствующему периоду предыдущего года, %

| | январь – май 2023 год | январь – май 2024 год |
|---|-----------------------|-----------------------|
| Мука из зерновых культур, овощных и других растительных культур; смеси из них | 100,0 | 100,0 |
| Крахмалы, кроме модифицированных | 43,1 | 11,1 |
| Комбикорма | 111,7 | 74,2 |
| Хлеб недлительного хранения | 101,1 | 99,8 |
| Булочные изделия недлительного хранения | 115,0 | 190,6 |
| Изделия макаронные и аналогичные мучные изделия | 100,0 | 100,0 |
| Шоколад и пищевые продукты, содержащие какао | 100,0 | 100,0 |
| Продукты пищевые готовые и блюда | 101,0 | 101,3 |

СЕВЕРО-КАВКАЗСТАТ

Хлеб и хлебобулочные изделия
недлительного хранения

1 546,4 ТОНН

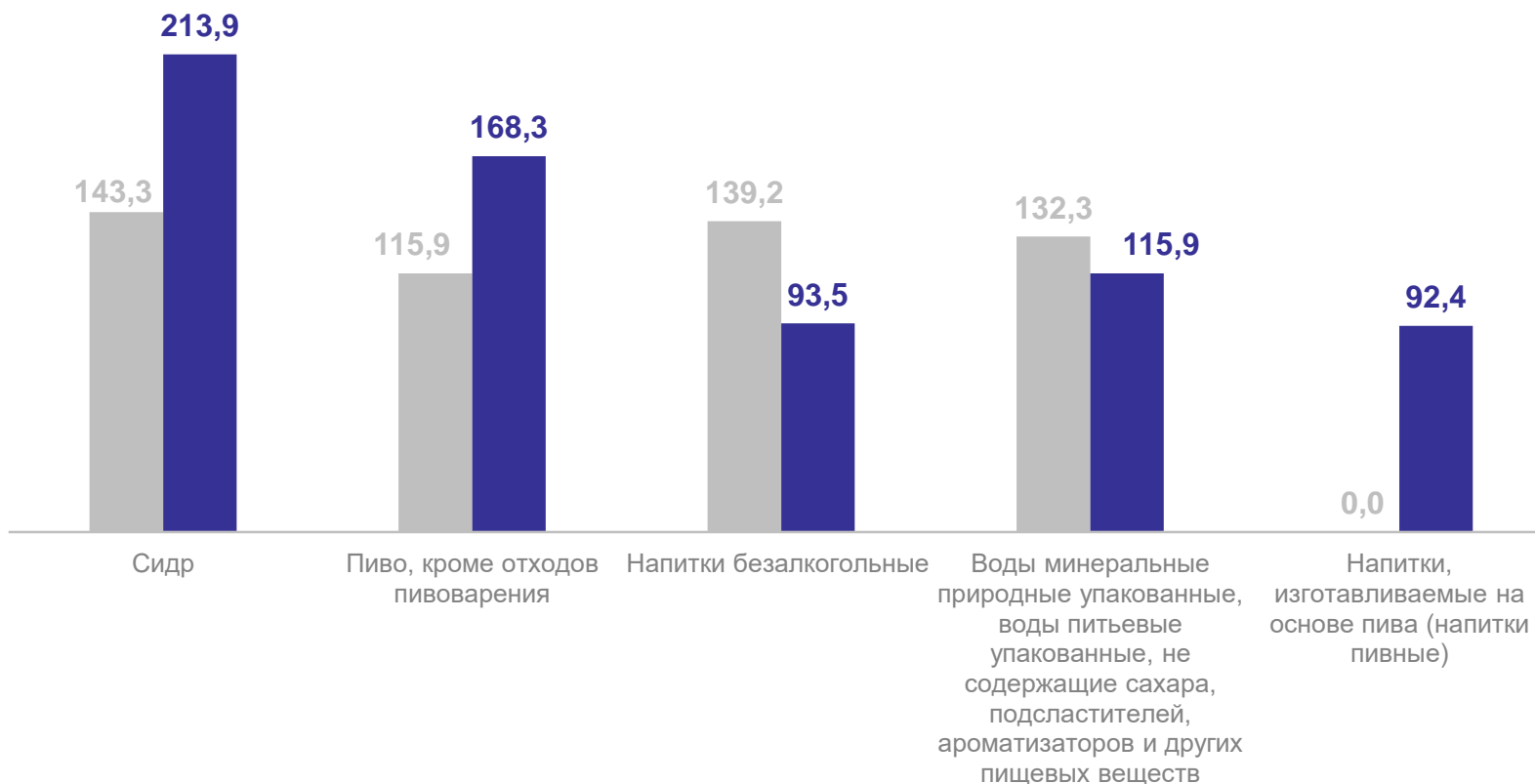
Кондитерские изделия

93,0 ТОНН

ПРОИЗВОДСТВО НАПИТКОВ

Изменение производства напитков

к соответствующему периоду предыдущего года, %



● Январь – май 2023 год

● Январь – май 2024 год

СЕВЕРО-КАВКАЗСТАТ

Произведено отдельных видов продукции

Пиво, кроме отходов пивоварения

1 540,1 тыс. дкл

Воды минеральные природные, воды питьевые упакованные, не содержащие сахара, подсластителей, ароматизаторов и других пищевых веществ

82 196
тыс. полулитров

Напитки безалкогольные прочие

2 452,2 тыс. дкл

Изменение производства

к соответствующему периоду предыдущего года, %

| | Январь – май 2023 год | Январь – май 2024 год |
|---|-----------------------|-----------------------|
| Кирпич керамический неогнеупорный строительный | 112,0 | 120,4 |
| Плиты, панели и настилы перекрытий и покрытий железобетонные | 61,3 | 198,2 |
| Блоки и прочие изделия сборные строительные для зданий и сооружений из искусственного камня | 85,2 | 102,3 |
| Бетон, готовый для заливки | 98,8 | 99,3 |
| Смеси асфальтобетонные дорожные, аэродромные и асфальтобетон горячие | 64,3 | 22,1 |
| Продукция минеральная неметаллическая прочая, не включенная в другие группировки | 100,0 | 100,0 |

Произведено с начала года

Блоки и прочие изделия сборные строительные для зданий и сооружений из цемента, бетона или искусственного камня

5,1 тыс. м²

Бетон, готовый для заливки

51,1 тыс. м²

Кирпич керамический неогнеупорный строительный

10,0 млн. усл. кирпичей

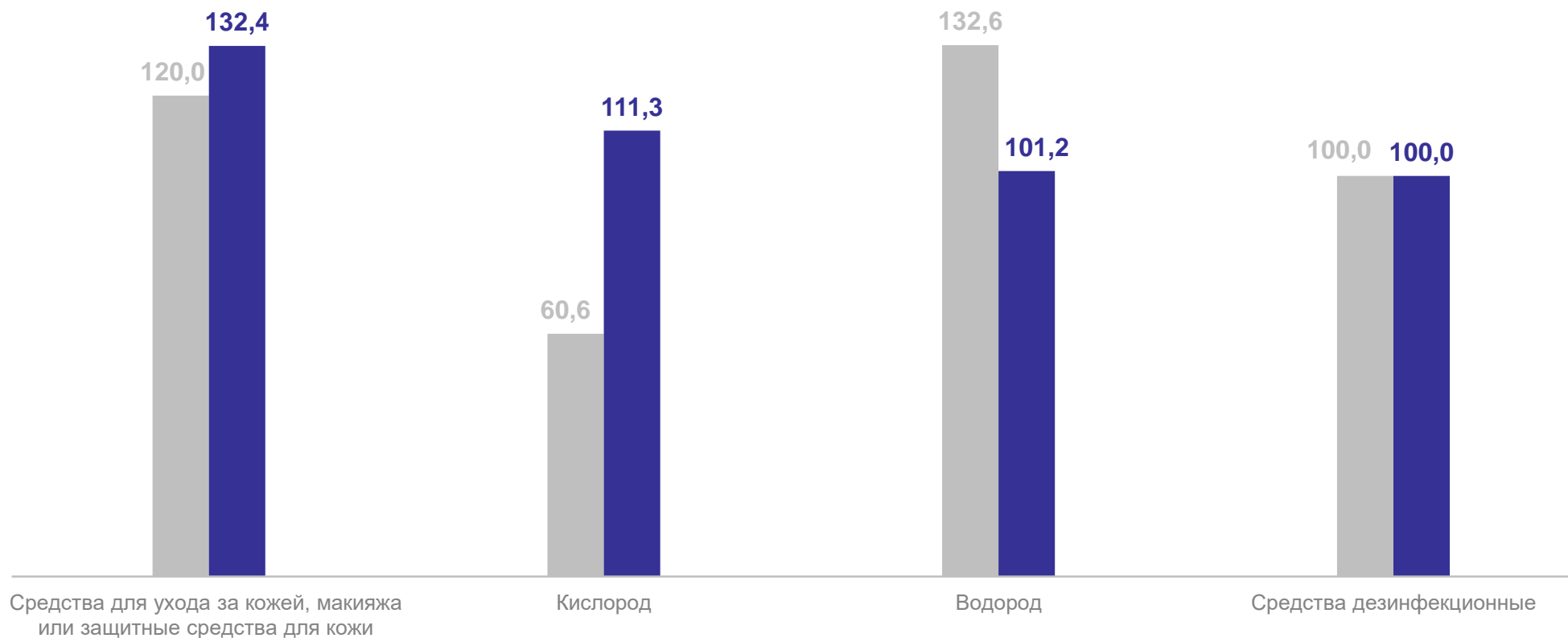
Смеси асфальтобетонные дорожные, аэродромные и асфальтобетон горячие

5 153 тонн

ПРОИЗВОДСТВО ХИМИЧЕСКИХ ВЕЩЕСТВ И ХИМИЧЕСКИХ ПРОДУКТОВ

Изменение производства

к соответствующему периоду предыдущего года, %



● Январь – май 2023 год

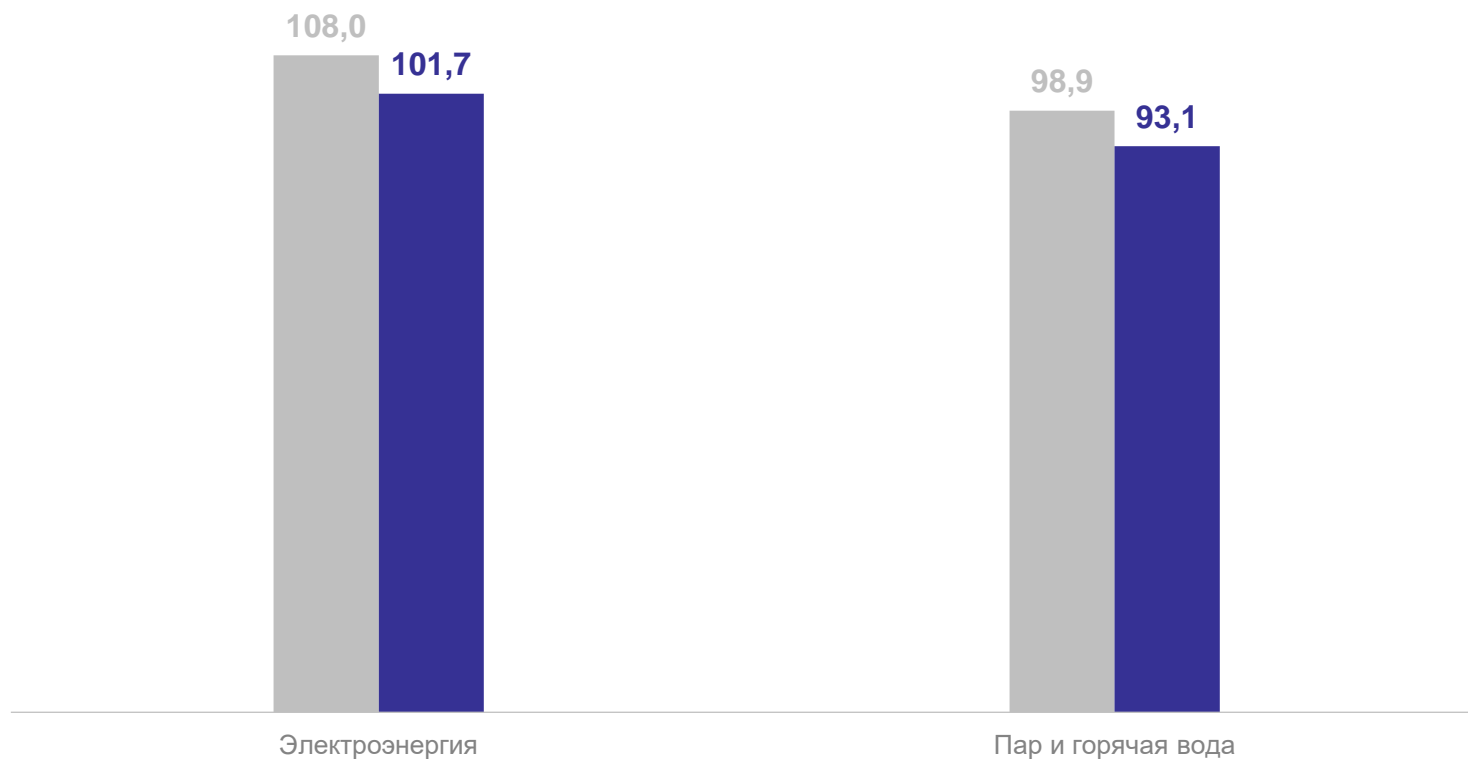
● Январь – май 2024 год

ОБЕСПЕЧЕНИЕ ЭЛЕКТРИЧЕСКОЙ ЭНЕРГИЕЙ, ГАЗОМ И ПАРОМ; КОНДИЦИОНИРОВАНИЕ ВОЗДУХА

СЕВЕРО-КАВКАЗСТАТ

Изменение производства

к соответствующему периоду предыдущего года, %



Произведено с начала года

Пар и горячая вода

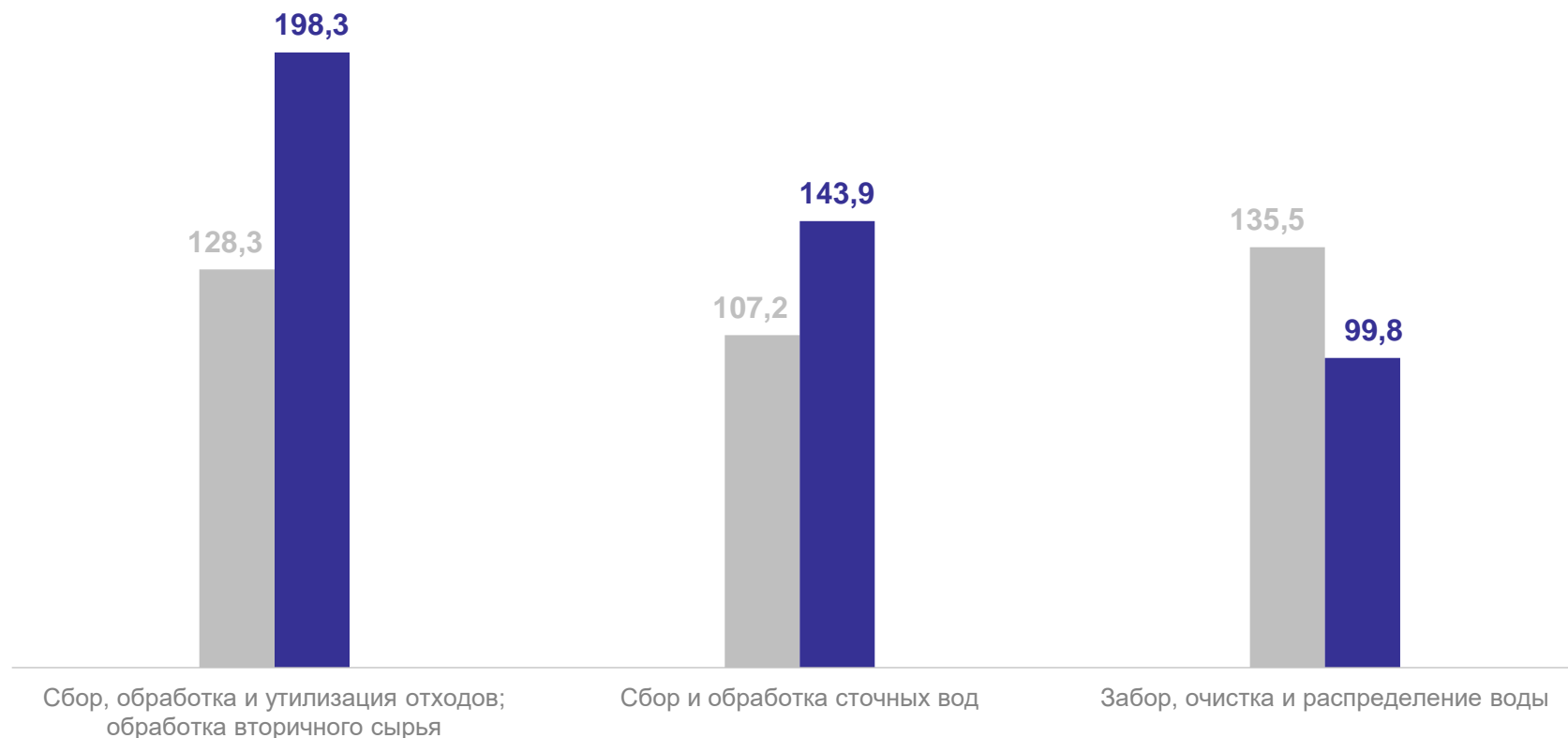
833,3 тыс. Гкал

● Январь – май 2023 год

● Январь – май 2024 год

ВОДОСНАБЖЕНИЕ; ВОДООТВЕДЕНИЕ, ОРГАНИЗАЦИЯ СБОРА И УТИЛИЗАЦИИ ОТХОДОВ, деятельность по ликвидации загрязнений

Изменение отгрузки по отдельным видам деятельности к соответствующему периоду предыдущего года, %



● Январь – май 2023 год

● Январь – май 2024 год